

einpunktstuhl 7-050

Hans Bellmann, 1951

Sitzschale Formsperrholz, Metallgestell und zentraler Verbindungspunkt schwarz matt oder verchromt
B43, T53, H83, SH46

Hans Bellmann, 1951

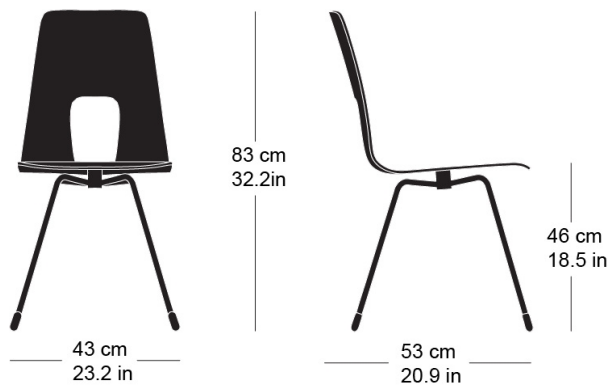
Coque d'assise en contreplaqué moulé, châssis métallique et point de jonction en noir mat ou chromé
L43, P53, H83, HAss46

Hans Bellmann, 1951

Moulded plywood seat shell, black matte or chrome-plated metal frame and central attachment point
W43, D53, H83, SH46

Technische Angaben / specifications / specifications

Masse / mesure / measure



Gewicht / ponds / weight

3.8 kg 7.6 lb

einpunktstuhl 7-050

Holzarten / types de bois / types of wood



Hêtre naturel BN 000 AM
Buche natur BN 000 AM
Beech natural BN 000 AM



Hêtre anthracite BB 200 SG
Buche anthrazit BB 200 SG
Beech anthracite BB 200 SG




Hêtre noir BB 203 SG
Buche schwarz BB 203 SG
Beech black BB 203 SG




Noyer noir naturel NN 000 AM
Schwarznuss natur NN 000 AM
Black walnut natural NN 000 AM



Hêtre teinté ebony BB 100 SG
Buche Ebony BB 100 SG
Beech ebony BB 100 SG



Hêtre teinté noyer BB 151 SG
Buche Nuss BB 151 SG
Beech walnut BB 151 SG



Hêtre teinté blanc BG 172 SG
Buche geweisst BG 172 SG
Beech whitewashed BG 172 SG

Belag / revêtement / surface