

classic 1-380

Conception d'usine, 1918

Sitz Formsperrholz, Rücken, Hinterfüsse und Sitzzarge
massiv gebogen

B44, T51, H83, SH46

Conception d'usine, 1918

Assise en multiplis, dossier, pieds arrière et cadre du
siège en bois massif cintré

L44, P51, H83, HAss46

Conception d'usine, 1918

Moulded plywood seat, back, rear legs and seat frame
solid bentwood

W44, D51, H83, SH46

Varianten / variantes / variants



classic
1-383



classic
1-380k



classic
11-380



classic
11-383

Technische Angaben / specifications / specifications

Masse / mesure / measure



44 cm
17.3 in

83 cm
32.7 in



51 cm
20.1 in

46 cm
18.5 in

Gewicht / ponds / weight


4.3 kg 8.6 lb

classic 1-380

Holzarten / types de bois / types of wood



Hêtre naturel BN 000 AM
Buche natur BN 000 AM
Beech natural BN 000 AM



Hêtre anthracite BB 200 SG
Buche anthrazit BB 200 SG
Beech anthracite BB 200 SG



Hêtre noir BB 203 SG
Buche schwarz BB 203 SG
Beech black BB 203 SG




Chêne naturel EN 000 AM
Eiche natur EN 000 AM
Oak natural EN 000 AM




Hêtre teinté ebony BB 100 SG
Buche Ebony BB 100 SG
Beech ebony BB 100 SG



Cerisier naturel KN 000 AM
Kirsche natur KN 000 AM
Cherry natural KN 000 AM



Hêtre teinté noyer BB 151 SG
Buche Nuss BB 151 SG
Beech walnut BB 151 SG



Noyer noir naturel NN 000 AM
Schwarznuß natur NN 000 AM
Black walnut natural NN 000 AM



Hêtre teinté blanc BG 172 SG
Buche geweisst BG 172 SG
Beech whitewashed BG 172 SG



Chêne chêne fumée EB 535 AM
Eiche Räuchereiche EB 535 AM
Oak smoked oak EB 535 AM

Belag / revêtement / surface