

plenum 8-320

Werksentwurf, 1956

Sitzschale Formsperrholz, Metallgestell verchromt,
sichtbar genietet, stapelbar, Reihenverbindung möglich,
Achsabstand 49cm,
B48, T52, H85, SH46

Werksentwurf, 1956

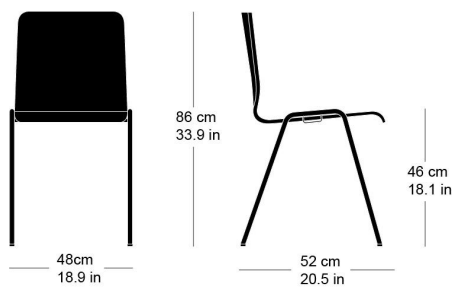
Coque en contreplaqué moulé, rivetage apparent, châssis
en métal chromé, empilable, système d'accouplement en
option, distance axiale 49cm
L48, P52, H85, HAss46

Werksentwurf, 1956

Seat shell moulded plywood, chrome-plated metal frame,
exposed rivets, stackable, axis-distance 49cm, optional
row connector
W48, D52, H85, SH46

Technische Angaben / specifications / specifications

Masse / mesure / measure



Gewicht / ponds / weight 5.1 kg 10.2 lb

Reihenverbindung /
accouplement / mating system ja / oui / yes

Stapelung / empilage / stacking 12 Stühle / chaises / chairs

plenum 8-320

Holzarten / types de bois / types of wood

Belag / revêtement / surface



Buche natur BN 000 AM
Beech natural BN 000 AM
Hêtre naturel BN 000 AM




Buche schwarz BB 203 SG
Beech black BB 203 SG
Hêtre noir BB 203 SG




Buche geweisst BG 172 SG
Beech whitewashed BG 172 SG
Hêtre teinté blanc BG 172 SG



Buche anthrazit BB 200 SG
Beech anthracite BB 200 SG
Hêtre anthracite BB 200 SG



Buche Ebony BB 100 SG
Beech ebony BB 100 SG
Hêtre teinté ebony BB 100 SG



Buche Nuss BB 151 SG
Beech walnut BB 151 SG
Hêtre teinté noyer BB 151 SG